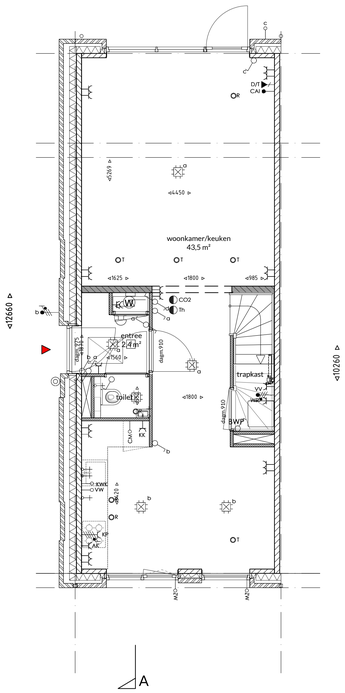

begane grond

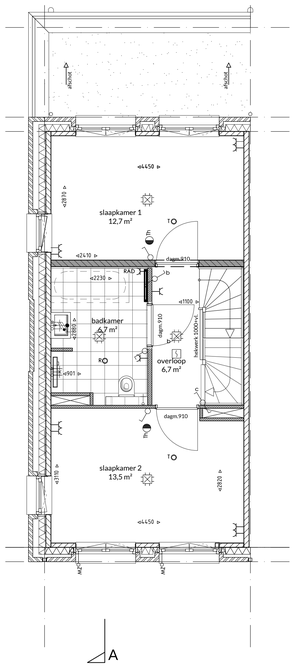

eerste verdieping

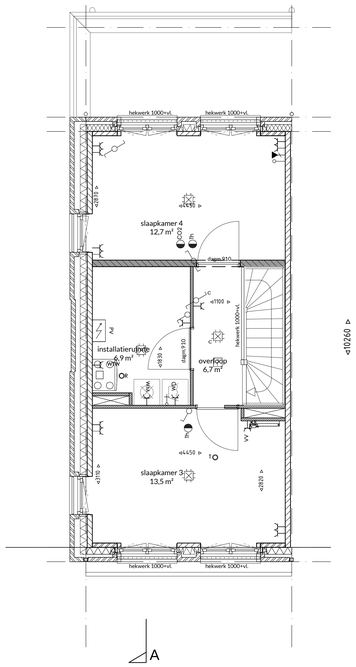

tweede verdieping

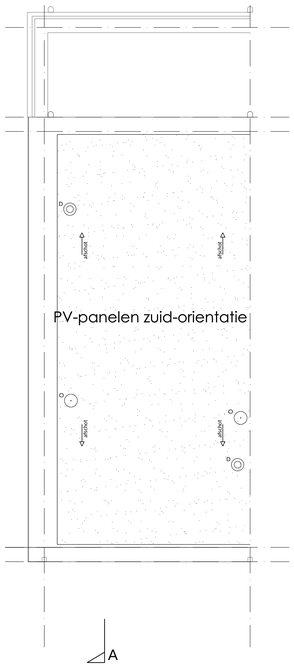

dak aanzicht

Plattegronden 1:50

LEGENDA

Symbool	Afk.	Omschrijving
		Enkelvoudige wandcontactdoos
	KK	Enkelvoudige wandcontactdoos t.b.v. Koelkast
	RAD	Enkelvoudige wandcontactdoos t.b.v. elektrische radiator
	VV	Enkelvoudige wandcontactdoos t.b.v. Vloerverwarming
	WD	Enkelvoudige wandcontactdoos t.b.v. Wasdroger
	WM	Enkelvoudige wandcontactdoos t.b.v. Wasmachine
	WTW	Enkelvoudige wandcontactdoos t.b.v. Warmteterugwin-unit
	AK	Enkelvoudige wandcontactdoos t.b.v. Afzuigkap
	KP	Driefase wandcontactdoos 400V t.b.v. Kookplaat
	WP	Enkelvoudige wandcontactdoos t.b.v. boosterwarmtepomp
		Wandcontactdoos 2-voudig inbouw met beschermingscontact
	O	Wandcontactdoos 2-voudig opbouw met beschermingscontact
		Wandcontactdoos 2-voudig inbouw met beschermingscontact
	CAI	Centrale Antenne Inrichting, bedraad
	D/T	Enkelvoudige data-aansluiting
	D/T	Tweevoudige data-aansluiting
		Eenfase aansluiting 230V
		Centraaldoos
		Wandlichtpunt
	CM	Ledige buisleiding met trekdraad t.b.v. Combimagnetron
	CAI	Centrale Antenne Inrichting, ledige buis
	VW	Ledige buisleiding met trekdraad t.b.v. Vaatwasser
	KWK	Ledige buisleiding met trekdraad t.b.v. Kokendwaterkraan
		Ledige buisleiding met trekdraad
	ZW	Getrokken buisleiding t.b.v. zonwering voor bouwnummers: 19, 30 (blok A2) 24, 25 (blok A2), 7, 13 (blok A5) 9, 10 (blok A5) Voor overige bouwnummers betreft de getrokken buisleiding aansluiting een kopersoptie
	PV	PV-omvormer
		Enkelpolige schakelaar
		Combi enkelpolige schakelaar met wandcontactdoos
		Wisselschakelaar
		Kruisschakelaar
		Beldrukker
		Deurbel
		Videofoon
		Rookmelder conform NEN 2555
		Groepenkast

CO2	CO2 opnemer
th	Thermostaat
	Verdeler/verzamelaar vloerverwarming
	Warmteterugwin-unit lucht
BWP	Boosterwarmtepomp
	Luchttoevoerrozet
	Luchtafzuigrozet
	dakkap t.b.v luchtaanzuig resp. luchtuitblaas
	Be-/ontluchtingskap
	Luchtafzuigrooster wandmodel
	Luchttoevoerrooster wandmodel
	aansluitpunt koud tapwater
	aansluitpunt voor mengkraan
W	Watermeter
	aansluitpunt (Vaat)wasmachinekraan
	Gevelkraan
	Vuilwaterafvoergoot douche
	Convector
	Lijnrooster t.b.v. luchtafzuig
	Lijnrooster t.b.v. luchttoevoer

schaalbalk 1:50 — 0,5 1 2

schaalbalk 1:100 — 1 2 5

DISCLAIMER

De maatvoering en de schaal op deze tekening zijn indicatief. Hier kunnen geen rechten aan ontleend worden. Maatvoering ten behoeve van opdrachten aan derden dienen in het werk te worden opgemeten.

Aangegeven afmetingen in de natte cellen zijn exclusief dikte tegelwerk

In de plattegronden aangegeven posities van installatietechnische onderdelen zijn indicatief.

De positie en aantallen van de ventilatielucht toevoer en afvoer kunnen afwijken van hetgeen getekend is.

Voor de perceelgrenzen en maaiveldinrichting wordt verwezen naar het inrichtingsplan van de landschapsarchitect en de uitvoeringstekening van de civieltechnisch adviseur.

voorgevel

zijgevel

achtergevel

Gevelaanzichten 1:100

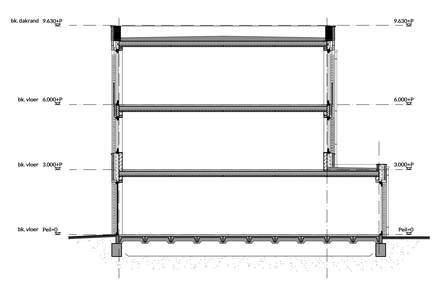

Principe doorsnede 1:100

SITUATIE

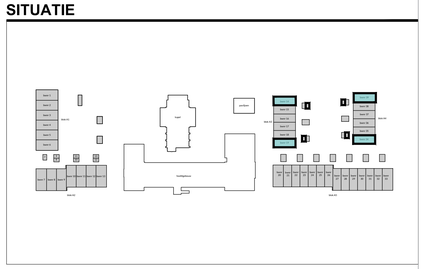

LEGENDA

Type: **Hoekwoning**

Bouwnummer: **14, 19sp, 34, 39sp**

Schaal: **1:100 / 1:50**

Datum: **30-11-2023**

MISSIEHUIS PARK

Slokker